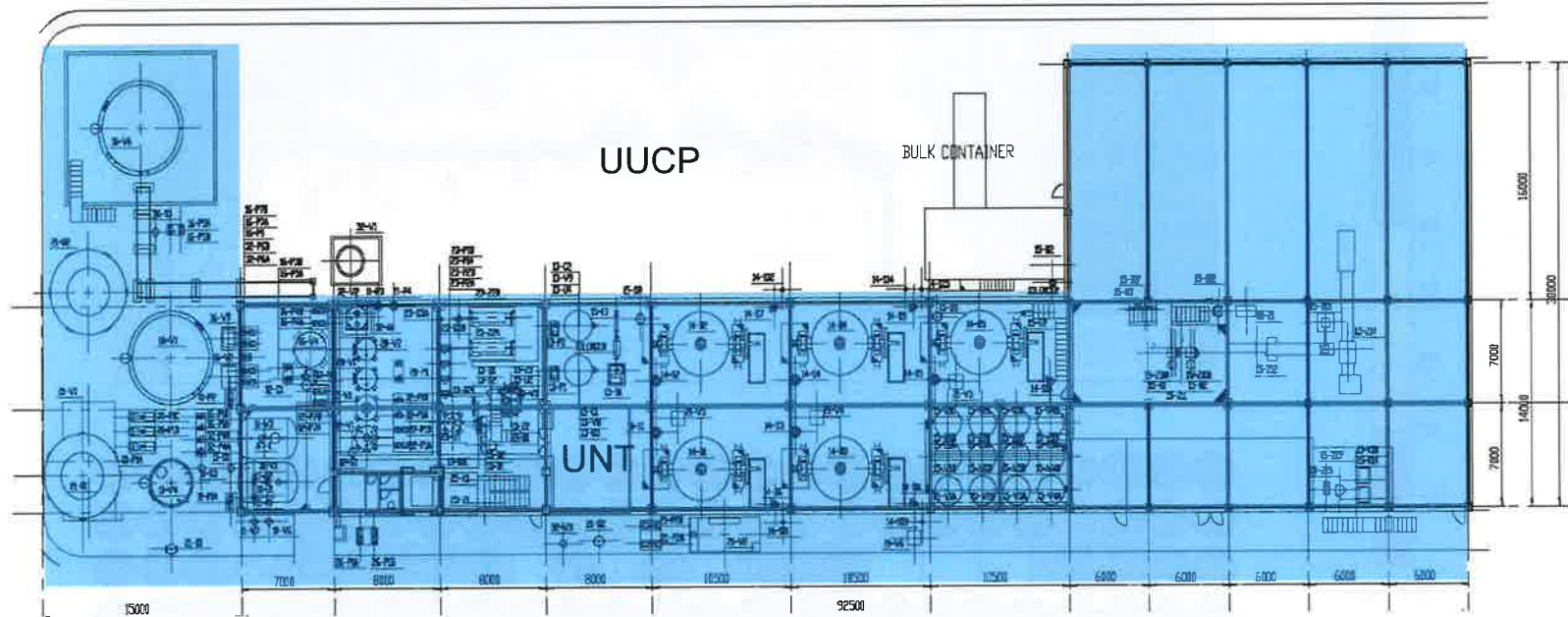


ภาคผนวก ค

เอกสารประกอบการปฏิบัติตาม
มาตรการติดตามตรวจสอบผลกระทบสิ่งแวดล้อม

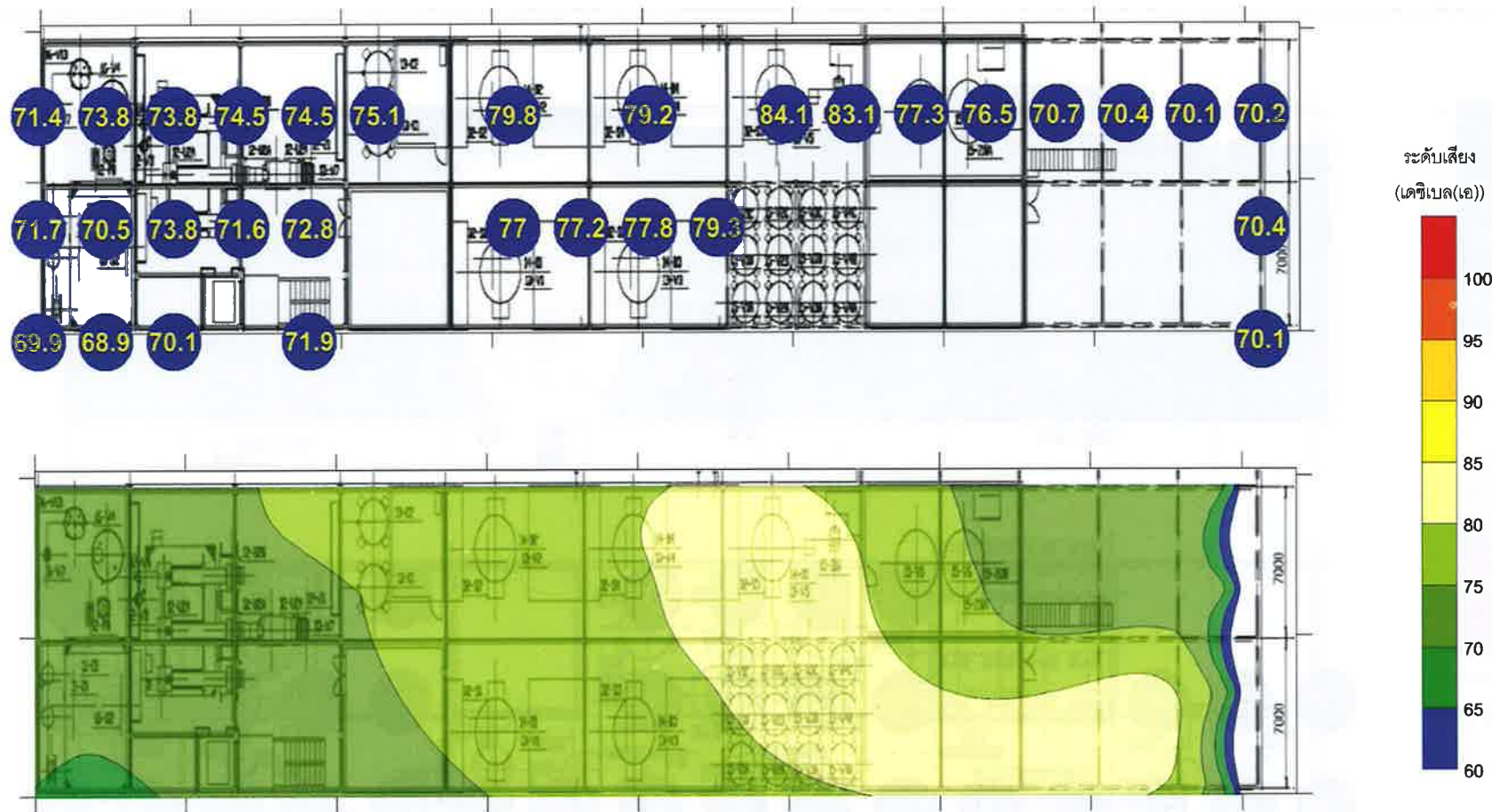
ภาคผนวก ค.1

เอกสารการจัดทำ Noise Contour Map



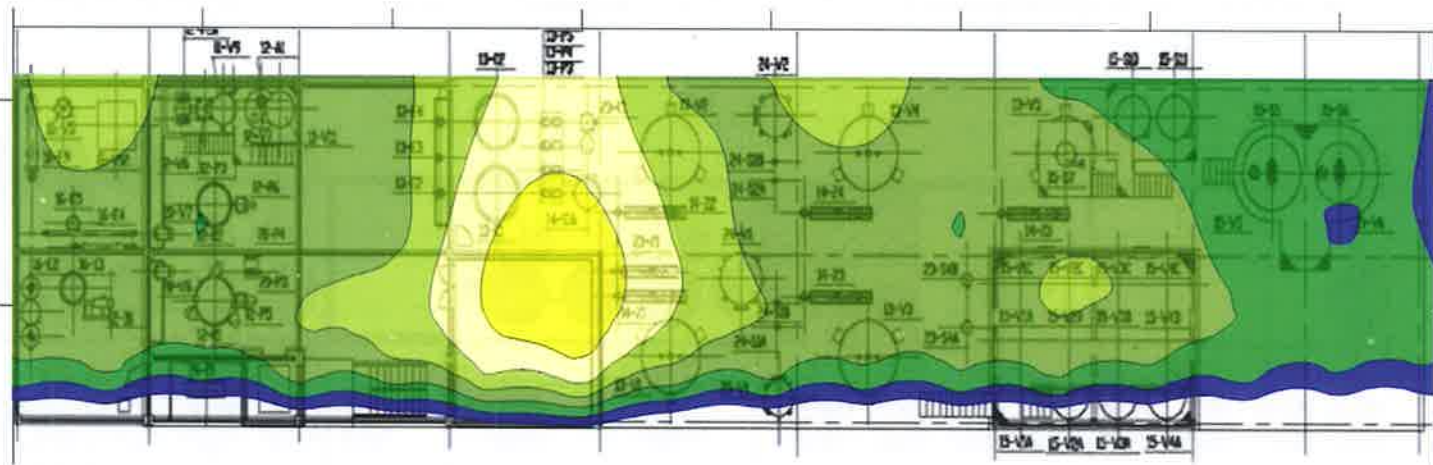
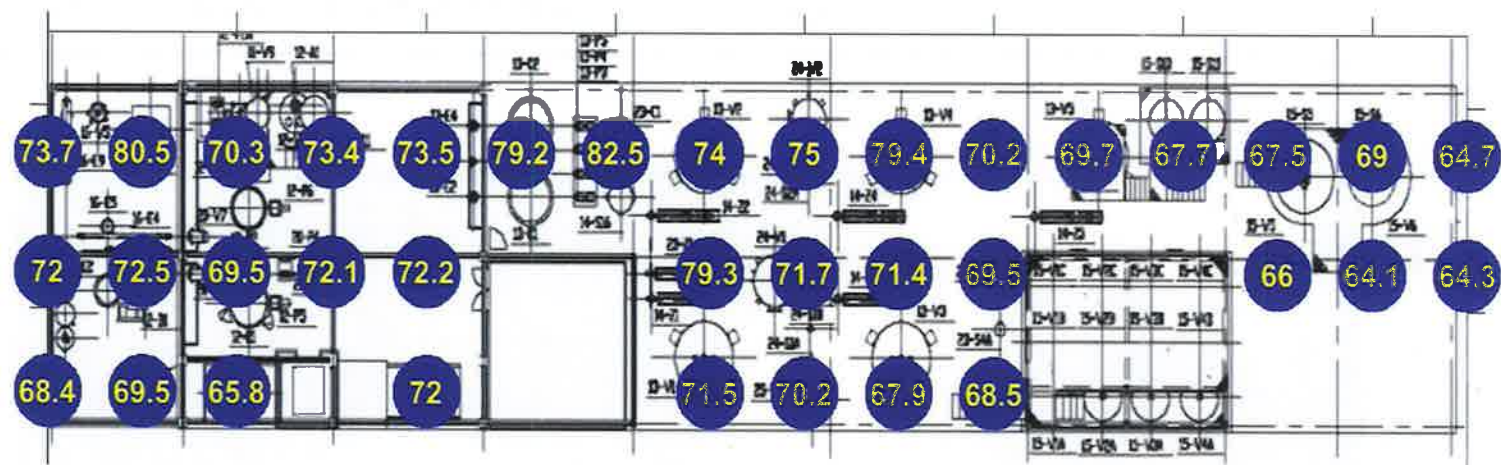
รูปที่ 1 แผนภาพแสดงพื้นที่จุดตรวจวัดระดับเสียง ภายในพื้นที่โรงงาน UNT และ UUCP
โรงงานผลิตเม็ดในส่อน-6 บริษัท อุเบะ เคมิคอลส์ (เอเชีย) จำกัด (มหาชน)



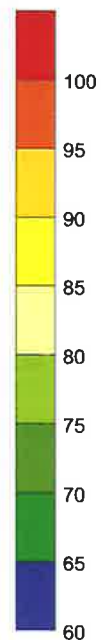


รูปที่ 3 ตำแหน่ง ผลการตรวจวัด และเส้นแสดงระดับเสียง (Noise Contour) พื้นที่โรงงาน UNT ชั้นที่ 2
 โรงงานผลิตเม็ดไนลอน-6 บริษัท อุเบะ เคมิคอลส์ (เอเชีย) จำกัด (มหาชน)



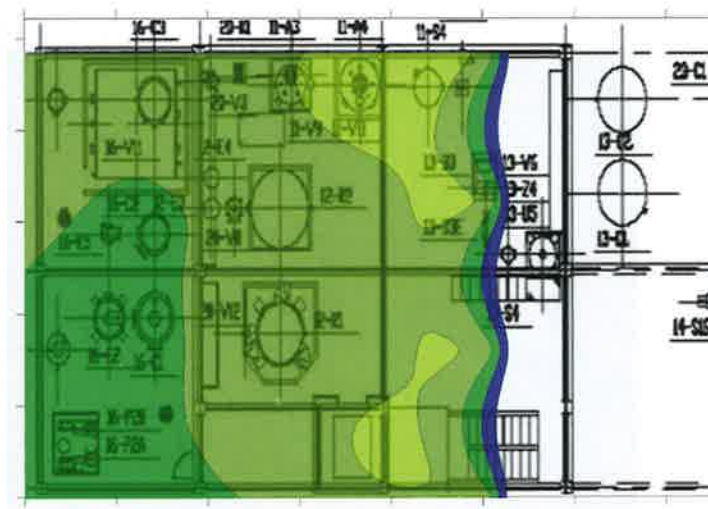
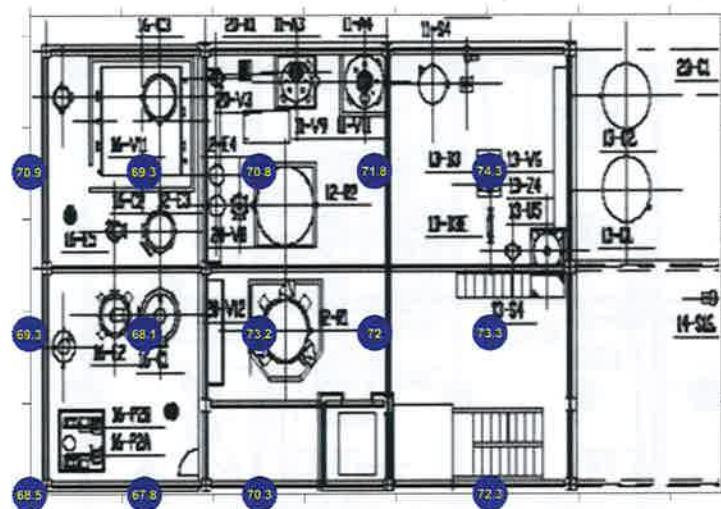


ระดับเสียง
(เดซิเบล(เอ))



รูปที่ 4 ตำแหน่ง ผลการตรวจวัด และเส้นแสดงระดับเสียง (Noise Contour) พื้นที่โรงงาน UNT ชั้นที่ 3
โรงงานผลิตเม็ดไนลอน-6 บริษัท อูเบะ เคมิคอลส์ (เอเชีย) จำกัด (มหาชน)



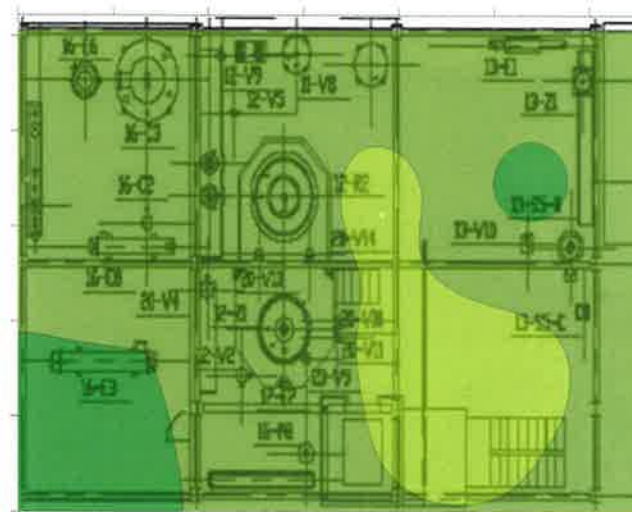
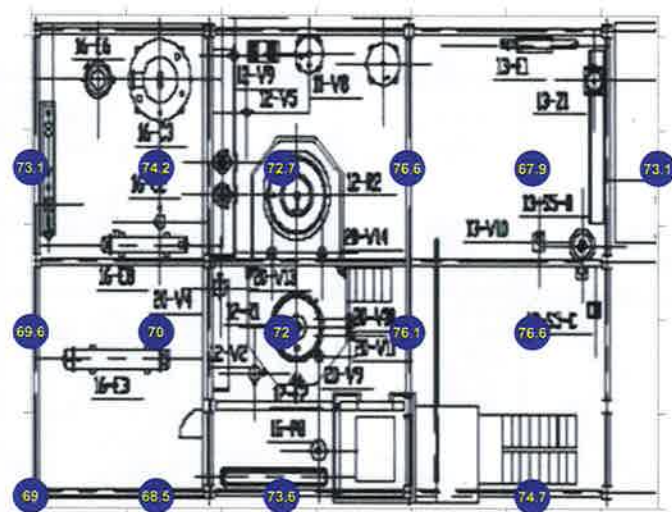


ระดับเสียง
(เดซิเบล(เอ))


100
95
90
85
80
75
70
65
60

รูปที่ 5 ตำแหน่ง ผลการตรวจวัด และเส้นแสดงระดับเสียง (Noise Contour) พื้นที่โรงงาน UNT ชั้นที่ 4
โรงงานผลิตเม็ดไนลอน-6 บริษัท อูเบะ เคมิคอลส์ (เอเชีย) จำกัด (มหาชน)



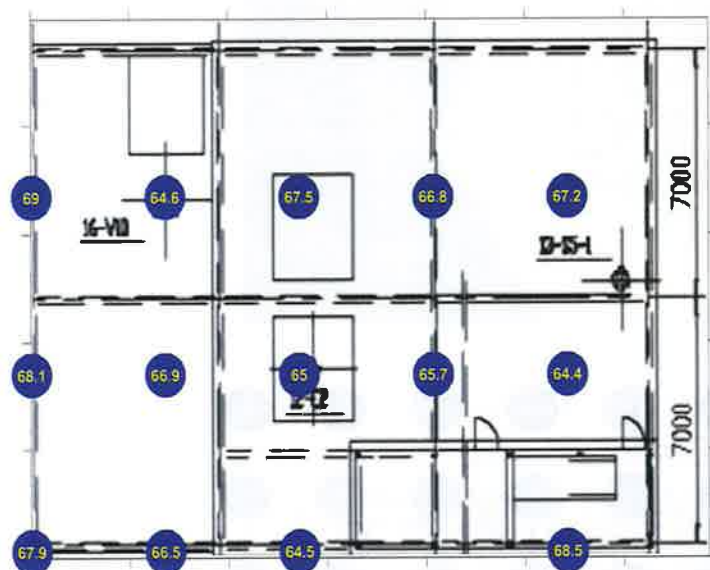


ระดับเสียง
(เดซิเบล(เอ))

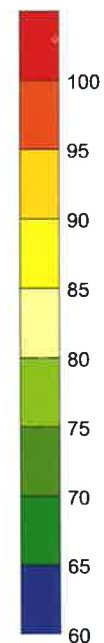


รูปที่ 6 ตำแหน่ง ผลการตรวจวัด และเส้นแสดงระดับเสียง (Noise Contour) พื้นที่โรงงาน UNT ชั้นที่ 5
โรงงานผลิตเม็ดไนลอน-6 บริษัท อุเบะ เคมิคอลส์ (เอเชีย) จำกัด (มหาชน)



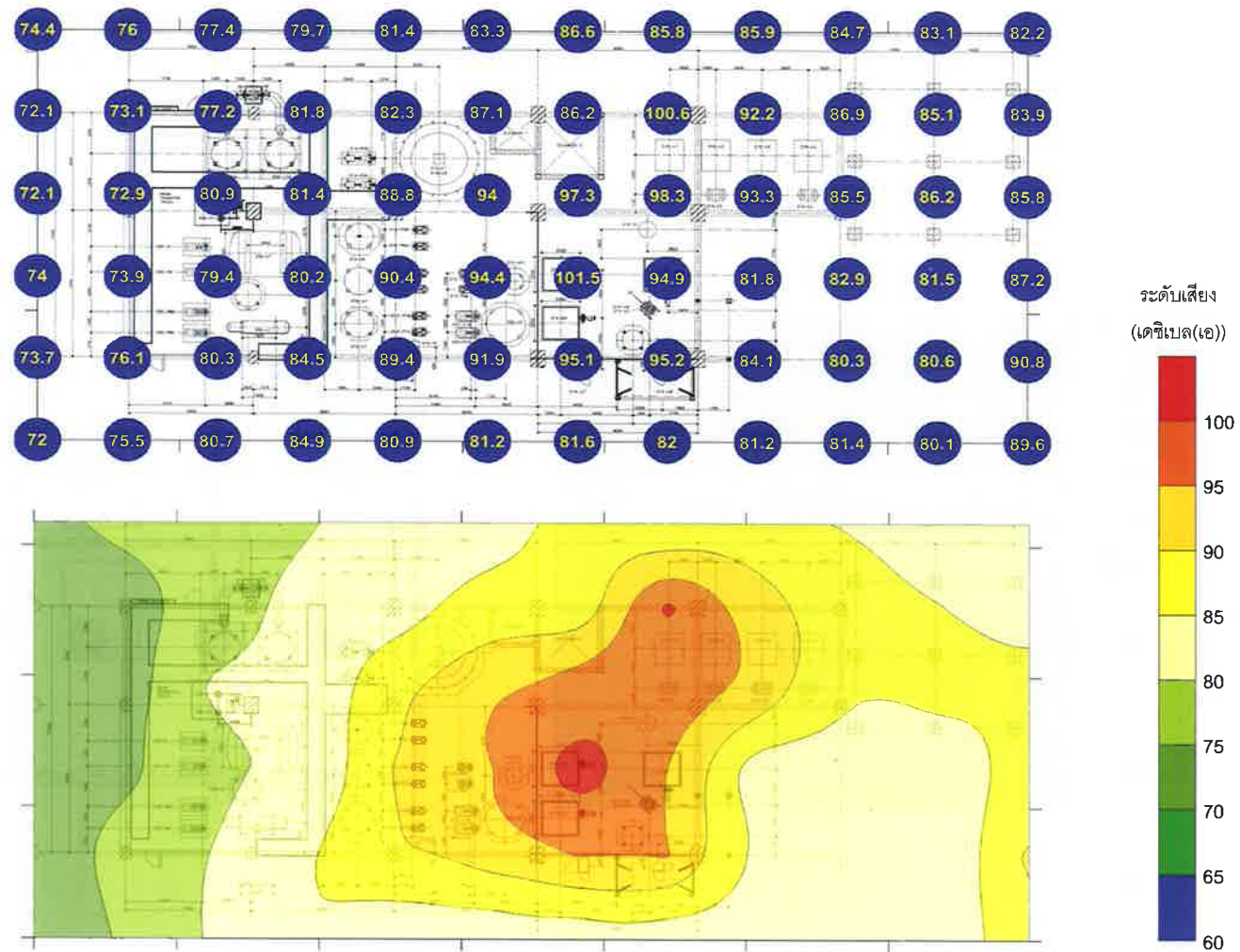


ระดับเสียง
(เดซิเบล(เอ))



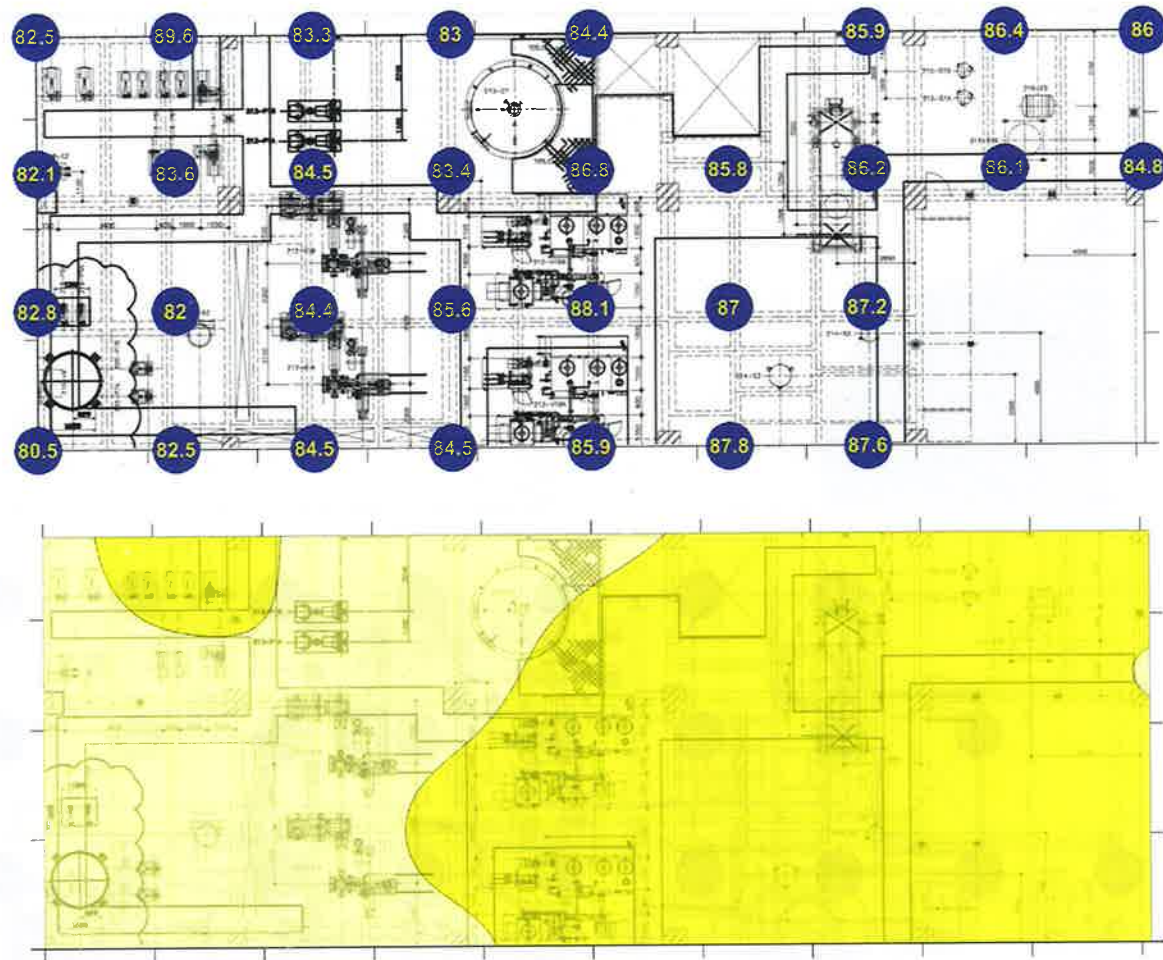
รูปที่ 7 ตำแหน่ง ผลการตรวจวัด และเส้นแสดงระดับเสียง (Noise Contour) พื้นที่โรงงาน UNT ชั้นที่ 6
โรงงานผลิตเม็ดไนลอน-6 บริษัท อูเบะ เคมิคอลส์ (เอเชีย) จำกัด (มหาชน)





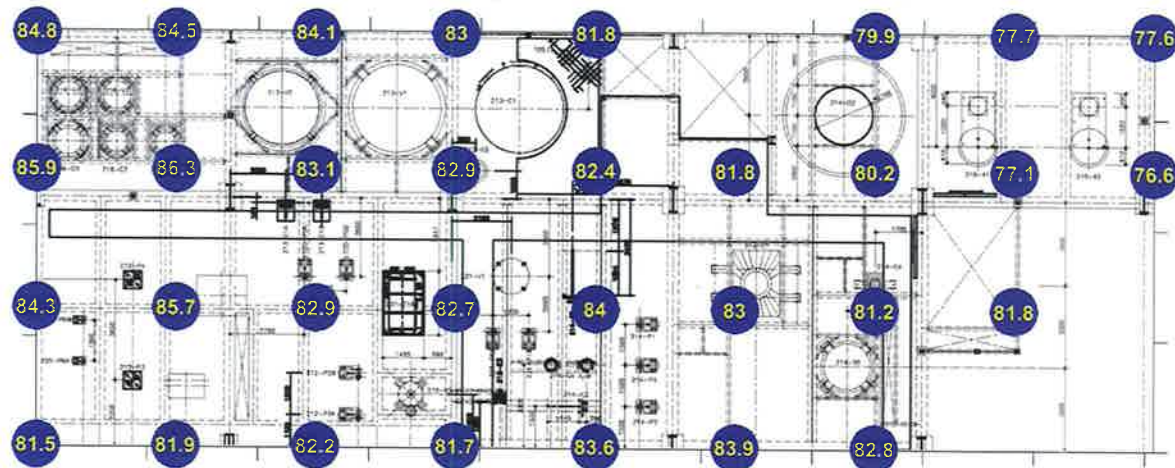
รูปที่ 8 ตำแหน่ง ผลการตรวจวัด และเส้นแสดงระดับเสียง (Noise Contour) พื้นที่โรงงาน UUCP ชั้นที่ 1
โรงงานผลิตเม็ดไนลอน-6 บริษัท อูเบะ เคมิคอลส์ (เอเชีย) จำกัด (มหาชน)



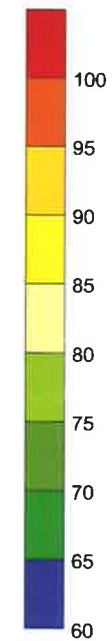


รูปที่ 9 ตำแหน่ง ผลการตรวจวัด และเส้นแสดงระดับเสียง (Noise Contour) พื้นที่โรงงาน UUCP ชั้นที่ 2
โรงงานผลิตเม็ดไนลอน-6 บริษัท อูเบะ เคมิคอลส์ (เอเชีย) จำกัด (มหาชน)



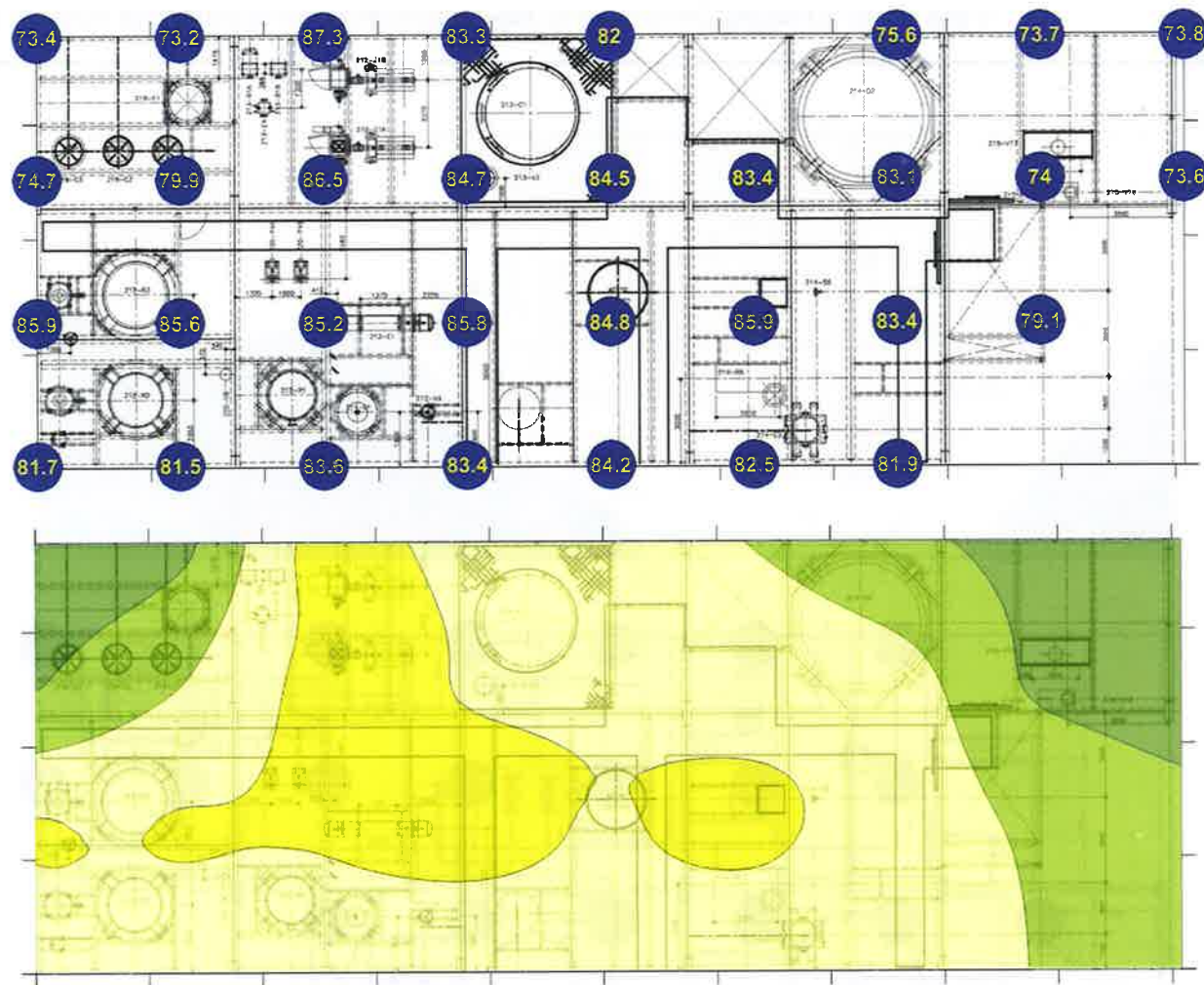


ระดับเสียง
(เดซิเบล(เอ))

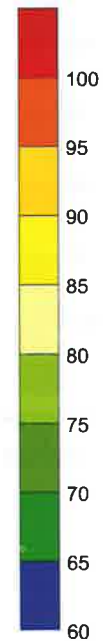


รูปที่ 10 ตำแหน่ง ผลการตรวจวัด และเส้นแสดงระดับเสียง (Noise Contour) พื้นที่โรงงาน UUCP ชั้นที่ 3
โรงงานผลิตเม็ดไนล่อน-6 บริษัท อูเบ เคมิคอลส์ (เอเชีย) จำกัด (มหาชน)



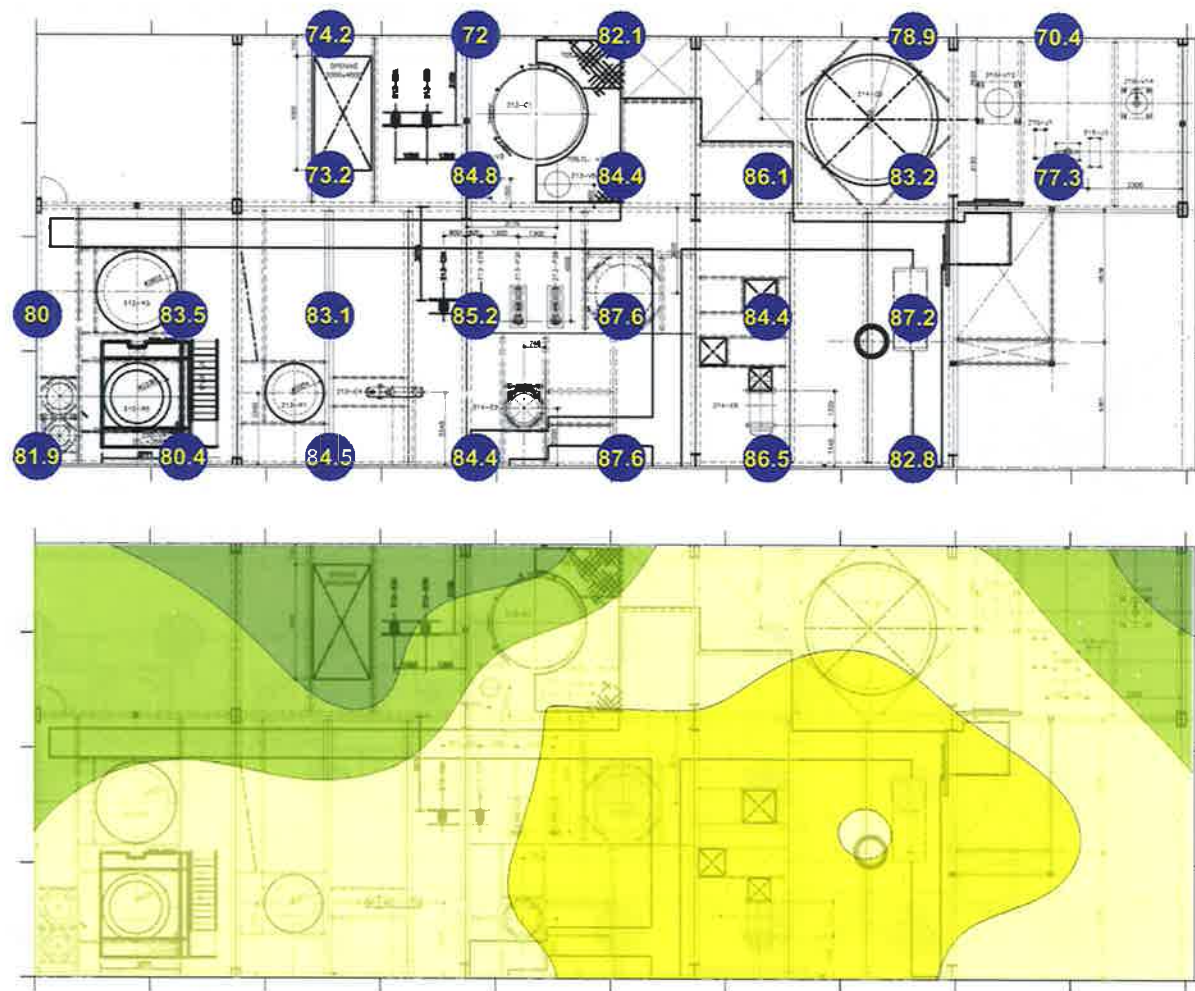


ระดับเสียง
(เดซิเบล(เอ))

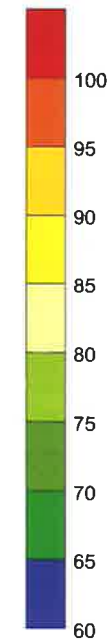


รูปที่ 11 ตำแหน่ง ผลการตรวจวัด และเส้นแสดงระดับเสียง (Noise Contour) พื้นที่โรงงาน UUCP ชั้นที่ 4
โรงงานผลิตเม็ดไนลอน-6 บริษัท อูเบะ เคมิคอลส์ (เอเซีย) จำกัด (มหาชน)



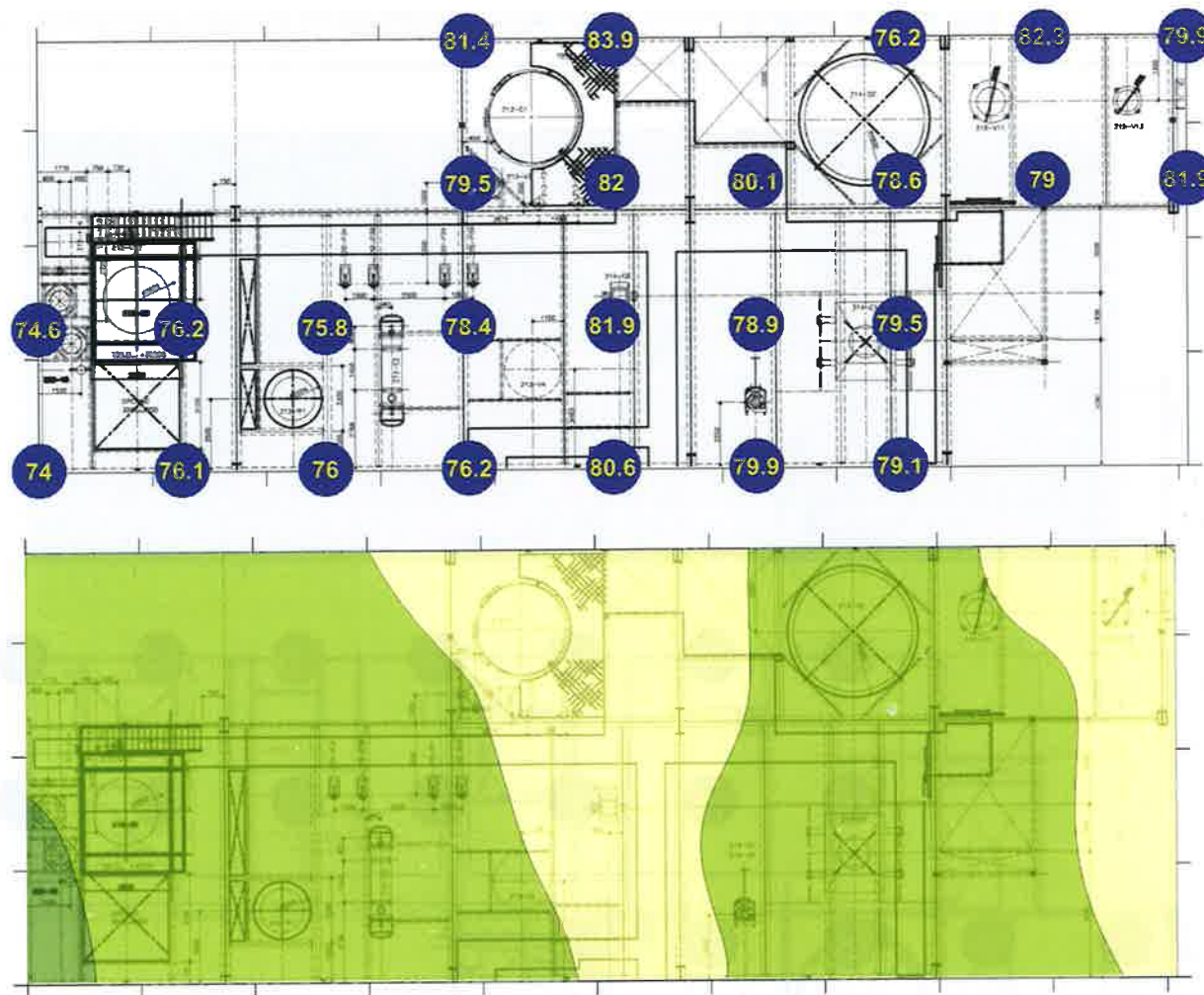


ระดับเสียง
(เดซิเบล(เอ))




รูปที่ 12 ตำแหน่ง ผลการตรวจวัด และเส้นแสดงระดับเสียง (Noise Contour) พื้นที่โรงงาน UUCP ชั้นที่ 5
โรงงานผลิตเม็ดไนลอน-6 บริษัท อูเบะ เคมิคอลส์ (เอเซีย) จำกัด (มหาชน)



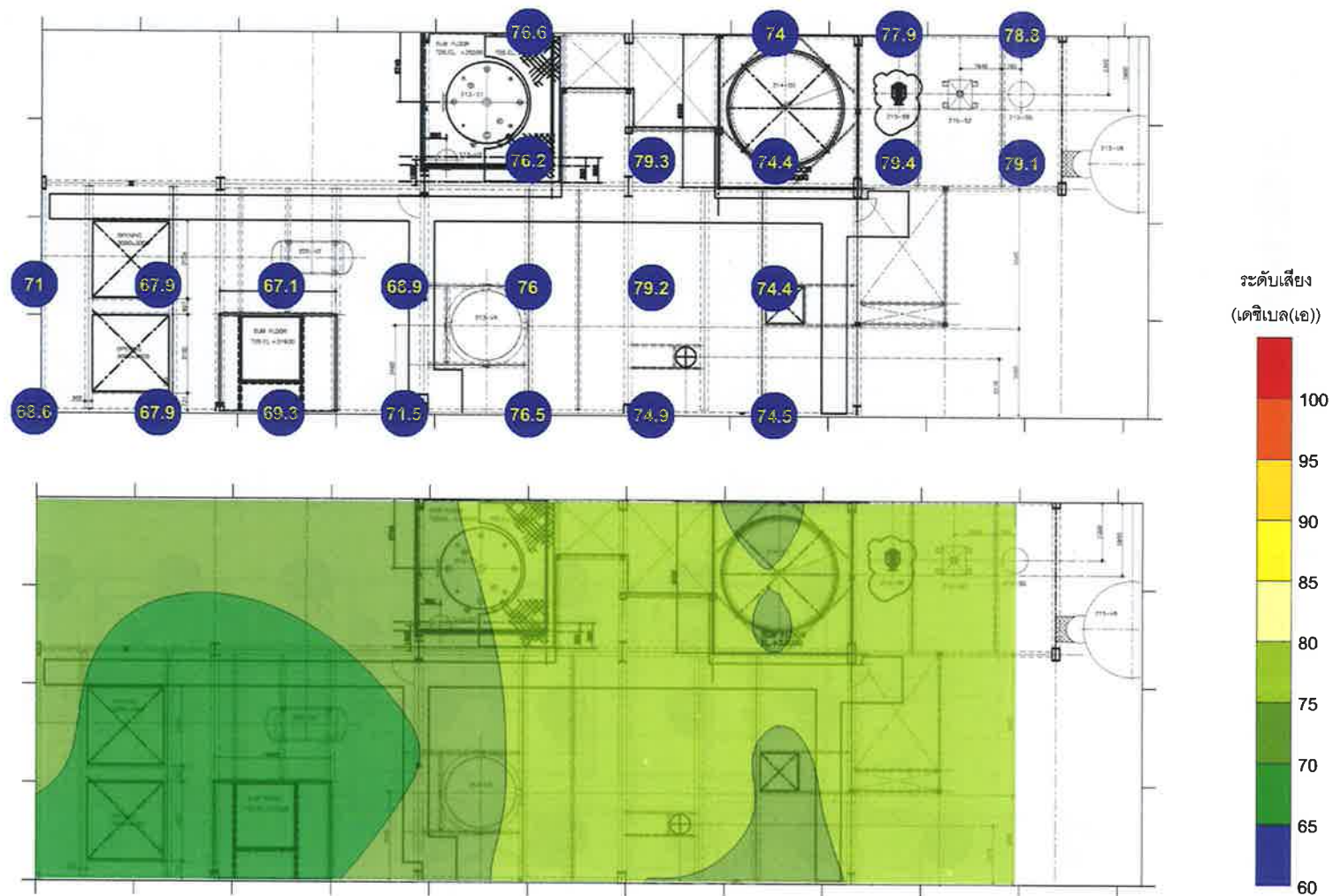


ระดับเสียง
(เดซิเบล(เอ))



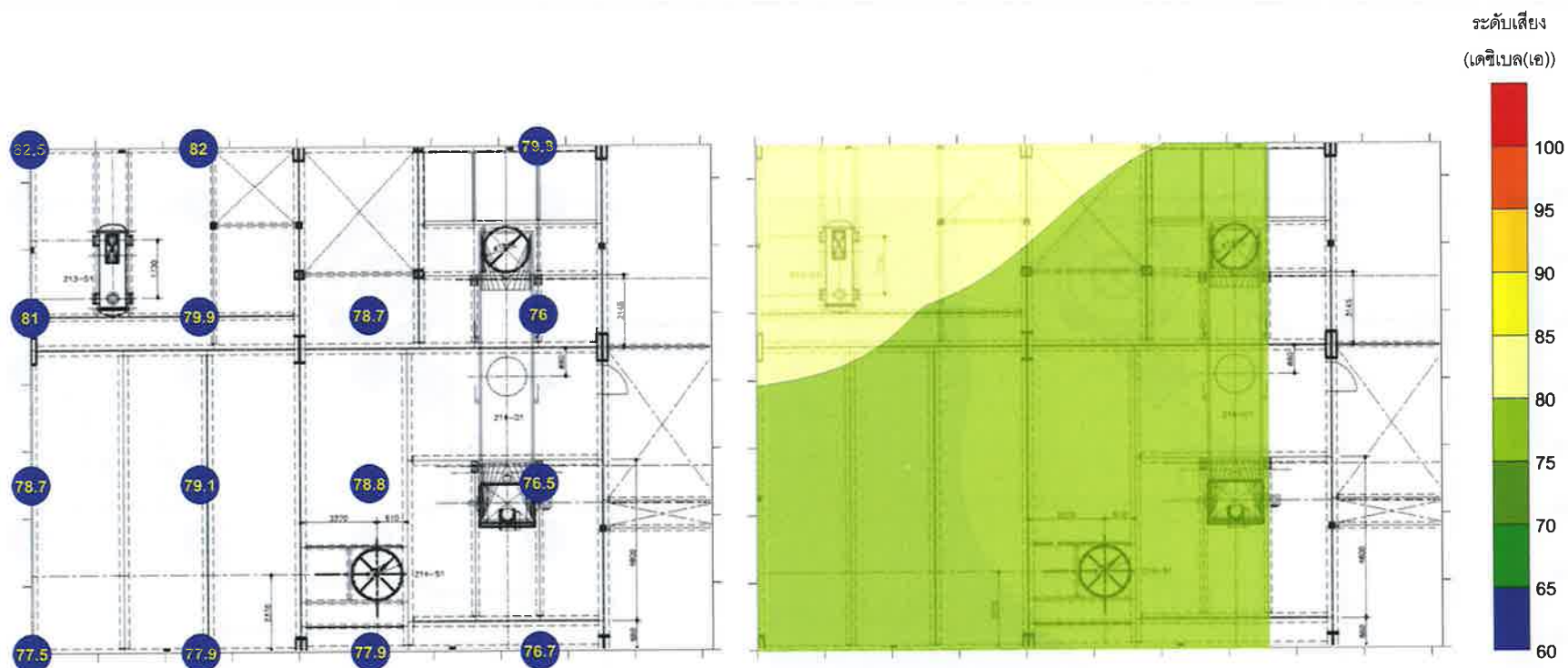
รูปที่ 13 ตำแหน่ง ผลการตรวจวัด และเส้นแสดงระดับเสียง (Noise Contour) พื้นที่โรงงาน UUCP ชั้นที่ 6
โรงงานผลิตเม็ดไนลอน-6 บริษัท อูเบะ เคมิคอลส์ (เอเซีย) จำกัด (มหาชน)





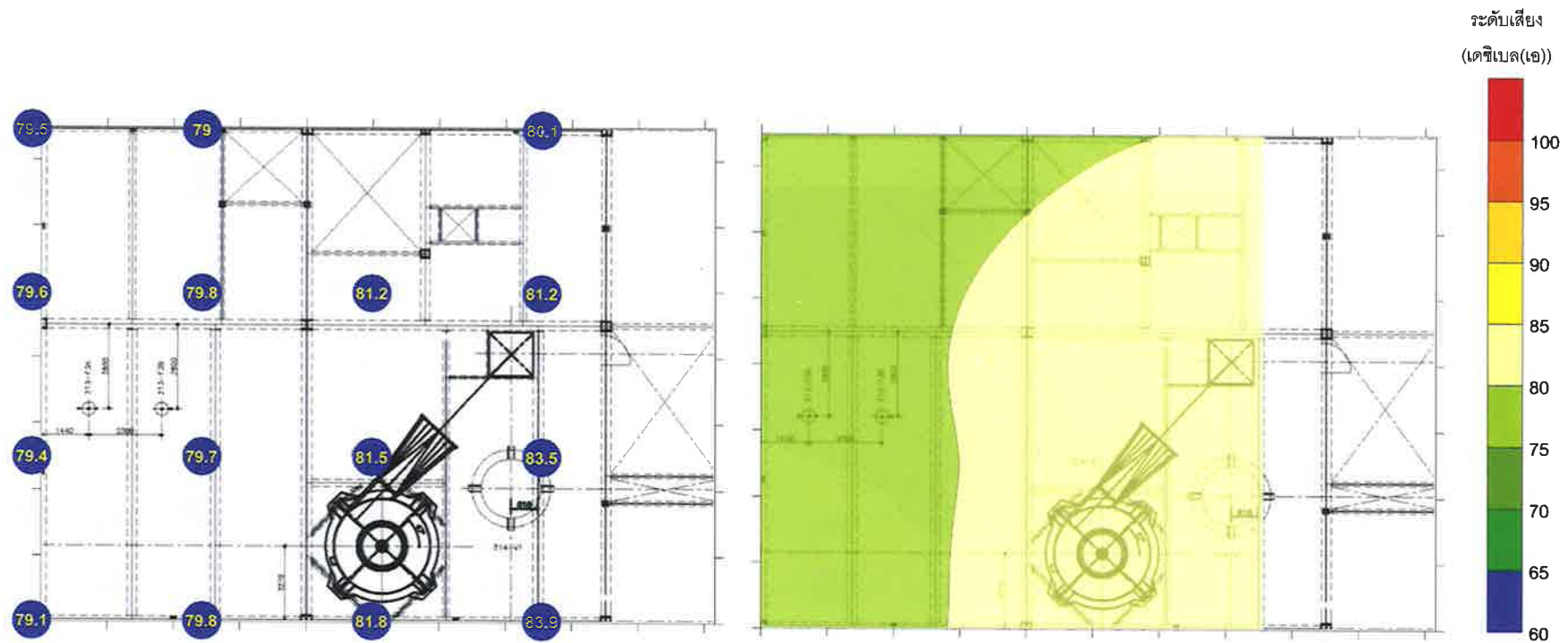
รูปที่ 14 ตำแหน่ง ผลการตรวจวัด และเส้นแสดงระดับเสียง (Noise Contour) พื้นที่โรงงาน UUCP ชั้นที่ 7
โรงงานผลิตเม็ดไนลอน-6 บริษัท อูเบะ เคมิคอลส์ (เอเชีย) จำกัด (มหาชน)





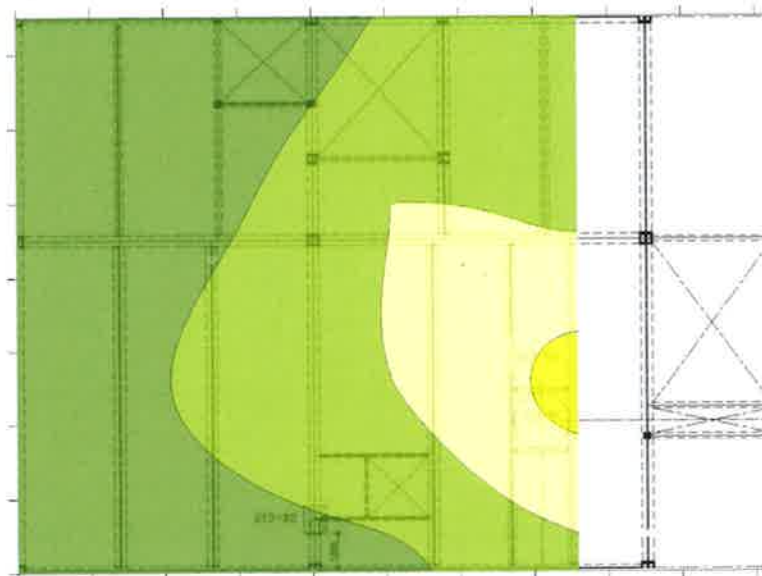
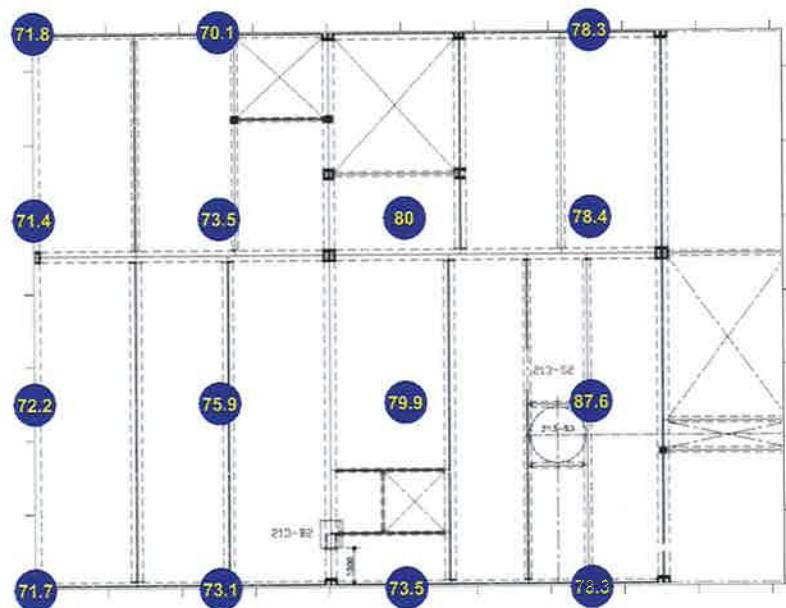
รูปที่ 15 ตำแหน่ง ผลการตรวจวัด และเส้นแสดงระดับเสียง (Noise Contour) พื้นที่โรงงาน UUCP ชั้นที่ 8
โรงงานผลิตเม็ดไนลอน-6 บริษัท อุเบะ เคมิคอลส์ (เอเซีย) จำกัด (มหาชน)






รูปที่ 16 ตำแหน่ง ผลการตรวจวัด และเส้นแสดงระดับเสียง (Noise Contour) พื้นที่โรงงาน UUCP ชั้นที่ 9
โรงงานผลิตเม็ดไนลอน-6 บริษัท อุเบะ เคมิคอลส์ (เอเซีย) จำกัด (มหาชน)





ระดับเสียง
(เดซิเบล(เอ))



รูปที่ 17 ตำแหน่ง ผลการตรวจวัด และเส้นแสดงระดับเสียง (Noise Contour) พื้นที่โรงงาน UUCP ชั้นที่ 10
โรงงานผลิตเม็ดโนล่อน-6 บริษัท อุเบะ เคมิคอลส์ (เอเชีย) จำกัด (มหาชน)



ภาคผนวก ค.2

สถิติการเกิดอุบัติเหตุ
ระหว่างเดือนมกราคม ถึงมิถุนายน พ.ศ.2566

สถิติอุบัติเหตุ

บริษัท อุเบะ เคมิคอลส์ (เอเชีย) จำกัด (มหาชน)

โรงงานผลิตไนลอน

ระหว่างเดือน มกราคม พ.ศ. 2566 ถึง มิถุนายน พ.ศ. 2566

ประเภทของอุบัติเหตุ	ความถี่ของอุบัติเหตุ	สถานที่เกิดของอุบัติเหตุ	เป้าหมายการลดอุบัติเหตุ
อุบัติเหตุบาดเจ็บถึงขั้นหยุดงาน	0	-	0
อุบัติเหตุบาดเจ็บ รักษาที่ โรงพยาบาล ไม่หยุดงาน	0	-	0
อุบัติเหตุบาดเจ็บ รักษาที่ห้อง พยาบาล ไม่หยุดงาน	0	-	0
อุบัติเหตุระเบิดเพลิงไหม้	0	-	0
อุบัติเหตุสารเคมีรั่วไหล	0	-	0
อุบัติเหตุทรัพย์สินเสียหาย มากกว่า 50,000 บาท	0	-	0

หมายเหตุ : เป้าหมายการลดอุบัติเหตุ เป็นเป้าหมายรวมของกลุ่มบริษัทอุเบะ (ประเทศไทย)